

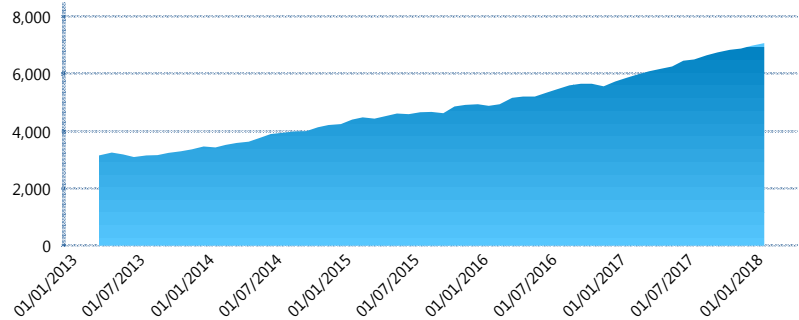
### I. INFORMACIÓN FINANCIERA

#### I) Detalles del Fondo

Detalles del Fondo	
Razón Social	Siefore ISSEMYM, S.A. de C.V.
Inicio de Operaciones	17/01/2005
Tipo de Fondo	Previsión Social
Clave Bolsa	ISSEMYM
Activos Administrados *	7,073
ISIN	MX54IS010023
Comisión Anual	No Disponible
Administrador	Afore XXI Banorte, S.A. de C.V.
Director General	Mtro. Juan Manuel Valle Pereña
Presidente del Consejo	C. Fernando Solís Soberón

#### Activos Administrados \*

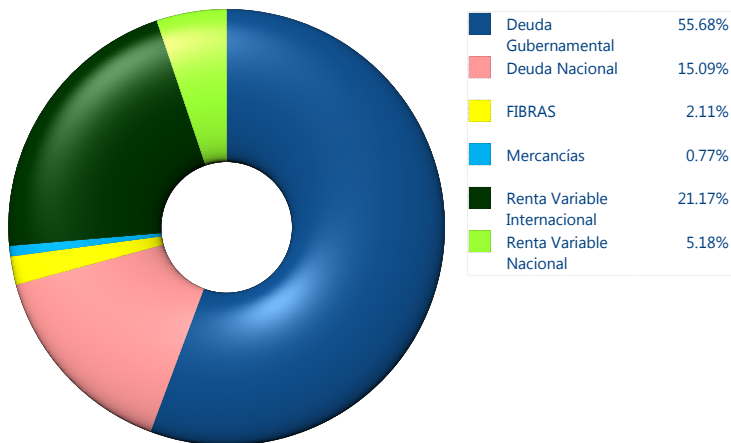
\$7,073



\*Cifras en millones de pesos

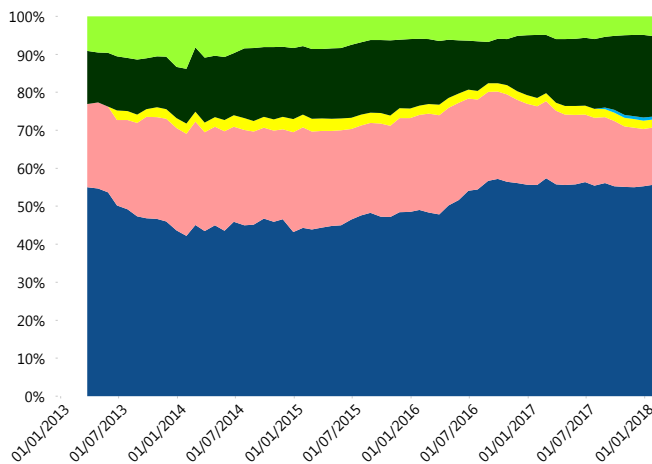
Contiene el efecto de fusiones, cortes transversales y transferencias por edad. Para mayor información consultar: <http://www.consar.gob.mx/gobmx/Aplicativo/Factsheets/EC/ECSAR.pdf>

#### II) Inversiones



Tipo de Instrumento		XXI-Banorte (...)	Sistema Adicional...
Renta Variable Nacional	Renta Variable Nacional	5.18%	4.45%
	<b>Total</b>	<b>5.18%</b>	<b>4.45%</b>
Renta Variable Internacional	Renta Variable Internacional	21.17%	18.10%
	<b>Total</b>	<b>21.17%</b>	<b>18.10%</b>
Mercancías	Mercancías	0.77%	0.49%
	<b>Total</b>	<b>0.77%</b>	<b>0.49%</b>
FIBRAS	FIBRAS	2.11%	1.45%
	<b>Total</b>	<b>2.11%</b>	<b>1.45%</b>
Estructurado	Estructurados	0.00%	0.05%
	<b>Total</b>	<b>0.00%</b>	<b>0.05%</b>
Deuda Nacional	Alimentos	0.10%	0.23%
	Automotriz	0.00%	0.08%
	Banca de Desarrollo	2.00%	1.31%
	Bancario	0.56%	0.89%
	Bebidas	0.36%	0.20%
	Cemento	0.04%	0.01%
	Centros Comerciales	0.00%	0.00%
	Consumo	0.21%	0.14%
	Empresas Productivas del Estado	3.23%	2.37%
	Estados	1.58%	1.22%
	Europesos	1.73%	0.78%
	Grupos Industriales	0.29%	0.04%
	Infraestructura	1.38%	1.37%
	Otros	0.82%	0.39%
	Papel	0.03%	0.04%
	Serv. Financieros	0.16%	0.09%
	Telecom	0.26%	0.23%
	Transporte	0.03%	0.01%
	Vivienda	2.31%	1.28%
	<b>Total</b>	<b>15.09%</b>	<b>10.69%</b>
Deuda Internacional	Deuda Internacional	0.00%	0.01%
	<b>Total</b>	<b>0.00%</b>	<b>0.01%</b>
Deuda Gubernamental	BONDES	5.05%	9.09%
	BONOS	22.02%	19.38%
	BPA182	0.00%	0.18%
	BPAS	0.00%	0.17%
	BPAT	0.00%	0.87%
	CBIC	0.00%	0.10%
	CETES	5.06%	11.37%
	REPORTO	2.98%	2.88%
	UDIBONO	20.57%	20.64%
	UMS	0.00%	0.09%
<b>Total</b>	<b>55.68%</b>	<b>64.76%</b>	
<b>Total</b>	<b>100.00%</b>	<b>100.00%</b>	

#### Evolución de Inversiones



Tipo de Instrumento	Color
Deuda Gubernamental	Dark Blue
Deuda Nacional	Pink
FIBRAS	Yellow
Mercancías	Light Blue
Renta Variable Internacional	Dark Green
Renta Variable Nacional	Light Green

\*\*Considera las inversiones de todo el grupo de SIEFORES Adicionales  
Cifras al cierre de enero de 2018

### III) Desempeño

#### Rendimiento Bolsa

Tipo	XXI-Banorte (SPS8)	Sistema Adicionales
1 año	10.32%	8.87%
2 años	8.27%	6.92%
3 años	5.24%	4.73%
5 años	5.57%	4.91%

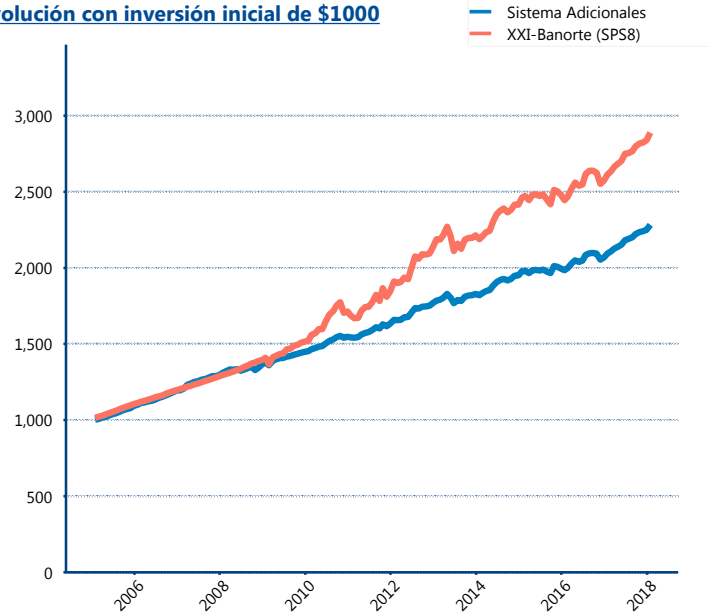
#### Indicador de Rendimiento Neto

N/A

N/A

N/A

#### Evolución con inversión inicial de \$1000



Construido con el precio de la Siefore registrado en la Bolsa Mexicana de Valores

### IV) Medidas de sensibilidad y riesgos

#### Evolución del Plazo Promedio Ponderado

